












PETROL MACHINE



YANMAR

HONDA
ENGINES

DATI TECNICI • TECHNICAL DATA • DATOS TECNICOS

										
Cod.	WP*	HONDA** CV	Bar	l/h	Rpm	°C	lt	kg	(LxWxH) cm	(LxWxH) cm
PETROL-160.21	HAWK - INTERPUMP	GX 390 13	160	1260	1450	40°	6,1	65	68x105x78	133x78x111
PETROL-200.15	HAWK - INTERPUMP	GX 390 13	200	900	1450	40°	6,1	60	68x105x78	133x78x111
PETROL-200.21	HAWK - INTERPUMP	GX 390 13	200	1260	1450	40°	6,1	65	68x105x78	133x78x111
PETROL-200.30	HAWK	GX 630 20	200	1800	1450	40°	15	112	68x105x78	133x78x111
PETROL-250.15	HAWK	GX 390 13	250	900	1450	40°	6,1	65	68x105x78	133x78x111
PETROL-300.18	HAWK	GX 630 20	300	1080	1450	40°	15	112	68x105x78	133x78x111
Cod.	WP*	YANMAR*** CV	Bar	l/h	Rpm	°C	lt	kg	(LxWxH) cm	(LxWxH) cm
PETROL-D-200.15	HAWK	LN 11	200	900	1450	40°	5,5	112	68x105x78	133x78x111
Cod.	WP*	HONDA** CV	Bar	l/h	Rpm	°C	lt	kg	(LxWxH) cm	(LxWxH) cm
PETROL-500.15 STRONG	HAWK	GX 630 20	500	900	1450	40°	15	120	68x105x78	133x78x111

* MODELLO POMPA ACQUA - WATER PUMP MODEL - MODELO DE BOMBA
 ** MOTORI A BENZINA - PETROL ENGINES - MOTOR A GASOLINA
 *** MOTORI A GASOLIO - PETROL ENGINES - MOTOR A GASOIL

IDROPAVESE®


IDROPULTRICI DAL 1982

IDROPAVESE DI VARESI GIAMPAOLO & VARESI MARA IDROPULTRICI- IDROSABBIATRICI
 29015 CASTEL SAN GIOVANNI (PC) - Strada Barianella,1/D +39 0523 881847 - 882596 www.idropavese.it info@idropavese.it

CARATTERISTICHE • FEATURES • CARACTERÍSTICAS

- IT • PETROL MACHINE:** idropulitrice con motore a scoppio nata per i cantieri e per i grandi lavori di sabbiatura e lavaggio.
- Aspirazione ed erogazione detergente in bassa pressione
 - Telaio in acciaio verniciato con Scocca in acciaio inox 430.
 - ACCOPPIAMENTO POMPA-MOTORE con riduttore di giri ad ingranaggi a bagno d'olio in rapporto 1:2,2.
 - ACCELERATORE automatico che regola automaticamente i giri in base alla potenza richiesta.
- EN • PETROL MACHINE** is a pressure washer with petrol engine suitable for great work of sandblasting but also in construction sector.
- Detergent suction and dispensing in low pressure.
 - 430 stainless steel cover with painted steel frame.
 - COUPLED PUMP/MOTOR with reduction gear in oil bath ratio 1: 2.2.
 - Automatic ACCELERATOR: automatically adjusts the rounds depending on power demand.
- ES • Hidrolimpiadora** con motor de combustión creado para astilleros y gran chorro de arena y lavado.
- Aspiración y salida de detergente en baja presión.
 - Estructura de acero pintado con cuerpo de acero inoxidable 430.
 - Junto bomba-motor con engranajes reductores de velocidad en baño de aceite relación 1:2,2
 - Acelerador automático que ajusta la velocidad del motor de acuerdo con la demanda de potencia.

ACCESSORI • ACCESSORIES • ACCESORIOS



DOTAZIONE STANDARD • STANDARD ACCESSORIES • EQUIPAMENTO DE SERIE

Cod.	Descrizione • Description • Descripción	160.21	200.15	200.21	200.30	250.15	300.18	200.15D	500.15
	Aspirazione deter. in bassa pressione • Deter. suction in low pressure • Aspiración de deter. en baja presión	•	•	•	•	•			
	OPT10 Avviamento elettrico • Electric starter • Arranque eléctrico						•	•	•
1.	79 Tubo R2 5/16" • H.P. hose R2 5/16" • Manguera R2 5/16"	10 mt	•	•	•	•	•	•	•
2.	395 Tubo 3SK 3/8 (500 bar) • 3 SK Hose 3/8 (500 bar) • Manguera 3SK (500 bar)	10 mt							•
3.	377 Pistola + lancia da 120 cm • Spray gun + 120 cm Lance • Pistola + lanza de 120 cm.		•	•	•	•			
	389 Pistola Automatica - c/girevole + lancia • Automatic Spray Gun with swivel + lance • Pistola Automática c/rotatorio + Lanza						•		
4.	401 Pistola RL84 + lancia da 125cm • RL84 Spray gun + 125cm Lance • Pistola RL84 + lanza de 125 cm								•
5.	131 Testina regolabile detergente • Detergent adjusting head • Cabezal ajustable para detergente	•	•	•	•	•			
6.	81 Ugello acqua 25° • Water nozzle 25° • Boquilla agua 25°	07	04	06	08	04	04	04	025

ACCESSORI OPTIONAL • OPTIONAL ACCESSORIES • ACCESORIOS OPCIONALES

Cod.	Descrizione • Description • Descripción	160.21	200.15	200.21	200.30	250.15	300.18	200.15D	500.15
	OPT10 Avviamento elettrico • Electric starter • Arranque eléctrico		•	•		•			
7.	406060018 Ugello Rotante Turbo • Turbo Nozzle • Cepillo Rotatorio Turbo	500 Bar 15 Lt							•
8.	ROT Ugello rotante UR25 1/4GF • Rotating nozzle UR25 G1/4F • Boquilla rotatoria UR25 1/4GF****		•	•	•	•	•	•	
9.	373 Kit avvolgitubo manuale • Manual hose reel kit • Kit enrollador de manguera	20 mt	•	•	•	•	•	•	
10.	385 Kit sabbiane • Sand blasting kit • Kit arenadora		•	•	•	•	•	•	

**** TABELLA MISURE PAGINA 42 • SIZE CHART PAGE 42 • TABLA DE MEDIDAS PÁG. 42

MOTORE HONDA • HONDA MOTOR • MOTOR HONDA

HONDA
ENGINES



- IT • GX 390:** Motore monocilindrico OHV ad albero orizzontale, ciclo otto, 4 tempi, cilindro inclinato di 25°. Avviamento strappo con autoavvolgente (elettrico opzionale).
- GX 630 & 690: Motore bicilindrico OHV ad albero orizzontale ciclo otto, 4 tempi, cilindri disposti a V di 90° raffreddamento ad aria forzata. Sistema di avviamento Elettrico.
- EN • GX 390:** Single cylinder OHV, horizontal shaft, Otto cycle, 4-stroke 25° inclined cylinder Tear with recoil starter (electric option).
- GX 630 & 690: Air cooled 4-stroke OHV petrol engine, 90° V-twin design, horizontal shaft. Electric starting.
- ES • GX 390:** Motor a un solo cilindro OHV eje horizontal, de ocho ciclos, 4 tiempos, ángulo entre cilindro de 25°, enfriamiento de aire forzado. Arranque manual con retroceso (eléctrico opcional).
- GX 630 & 690: Motor con doble cilindros, con eje horizontal de ocho ciclo, 4 tiempos, angulo V entre cilindro de 90°, enfriamiento de aire forzado. Arranque eléctrico.

MOTORE YANMAR • YANMAR MOTOR • MOTOR YANMAR

YANMAR



- IT •** Motore YANMAR con avviamento elettrico con albero cilindrico. Motore monocilindrico diesel raffreddato ad aria.
- EN •** YANMAR engine have electric starting with a cylindrical shaft. Single cylinder air-cooled diesel
- ES •** YANMAR: Arranque eléctrico con eje cilindrico. Motor diesel monocilindrico, refrigerado por aire.